

180701

版本号: CS.SM1: VER1.0

执行标准号:

GB 4706.1-2005

GB 4706.22-2008

GB 21456-2014

使用说明书

电磁灶

CS34-RB605



商标持有人: 浙江苏泊尔股份有限公司

制造商: 浙江绍兴苏泊尔生活电器有限公司

地址: 绍兴市世纪西街3号

网址: www.supor.com.cn

SUPOR

· 客户意见栏 ·

客户签名: _____

FK10:VER2.1

SUPOR

· 维修状况登记栏 ·

维修日期 _____

维修情况 _____

经手人 _____

XY10:VER2.1

使用产品前请仔细阅读本使用说明书
阅读后请妥善保管本使用说明书以备查阅

演绎生活智慧

SUPOR 苏泊尔

www.supor.com.cn

【目录】

一 使用注意事项	1
二 型号规格	2
三 原理与特点	2
四 外形结构示意图	3
五 电磁灶的安装	4
六 电磁灶的使用	4
七 清洁	5
八 使用器皿	5
九 电气原理图	5
十 常见故障的识别与处理	6
十一 环保清单	7
十二 售后服务	8

承蒙惠顾苏泊尔牌电磁灶，为了您能更好的使用我们的产品；使用前，请仔细阅读此说明书，并妥善保管。产品以包装实物为准，若有改型，恕不另行通知。

苏泊尔产品保修卡

产品名称：_____ 产品型号：_____

出厂日期：_____年 _____月 _____日

发票号码：_____

购买日期：_____年 _____月 _____日

购买者姓名：_____

地址：_____ 邮编 _____ 电话 _____

商场名称：_____

地址：_____ 邮编 _____ 电话 _____

自购买日起，非人为故障则免费保修三年。用户如擅自拆卸产品，则免费保修失效。

SUPOR 该卡请用户妥善保管
全国服务热线：400-8899-717

商场盖章

苏泊尔产品意见反馈卡

产品名称：_____ 产品型号：_____

出厂日期：_____年 _____月 _____日

发票号码：_____

购买日期：_____年 _____月 _____日

购买者姓名：_____

地址：_____ 邮编 _____ 电话 _____

商场名称：_____

地址：_____ 邮编 _____ 电话 _____

请用户购买时认真填写该卡，并经商场盖章，并在30天内寄回本公司顾客服务部。本公司将为您建立用户档案，为您的产品实行跟踪服务。

SUPOR 该卡请寄回本公司顾客服务部
将反馈卡回执本公司清寄：
浙江省绍兴市世纪西街3号
顾客服务部

商场盖章

一 使用注意事项

当您使用该产品时,特别提醒注意以下内容:

注意

应将电磁灶水平放置,不可紧贴墙面或物体,周边间隙至少10CM以上。

注意

16A专用插座

请使用容量大于电磁灶的额定输入功率的专用插座,使用时切勿与其它电器同时使用一个插座。

禁止

请勿以纸张、布等物品垫在微晶瓷板上间接加热,以免锅底温度过高引起燃烧。

禁止

请勿在地毯或台布上使用电磁灶,以免阻塞吸气或排气口,影响散热;要使用时,请在电磁灶下面加上硬卡纸。

禁止

金属物体如刀、叉、勺和盖不应放在灶台表面,因为它们可能变热。

禁止

切勿在受潮或靠近火焰的地方使用电磁灶。

禁止

警告:如果该表面有裂纹,关掉器具以避免可能出现的电击。

禁止

切勿加热罐头等密封容器盛装的食物,否则会因容器内空气受热膨胀而引起爆炸。

禁止

勿用空锅加热或加热过度。

禁止

切勿在装载锅具或未断开电源的状态下搬运电磁灶。

禁止接触

烹调结束后,锅具产生的高温热量会传导电磁灶的微晶瓷板,请勿触碰该面板。

禁止

切勿直接将电磁灶用水冲洗或浸入水中刷洗。

注意

使用时请将锅具放置在电磁灶微晶板加热圈中央。

注意

请经常保持电磁灶的清洁,以免杂物等进入风扇内,导致机体失灵。

注意

电磁灶长时间不工作时,需拔掉电源插头。

注意

请勿将电磁灶放置于铁板、铁桌上使用。

注意

使用心脏起搏器的用户请勿使用本产品,或有使用其他的医疗仪器时,请咨询医生后方可使用,以免出现危险。

注意

此产品,不能使用蒸汽清洁器。

注意

如果电源软线损坏,为了避免危险,必须由制造商、其维修部或类似部门的专业人员更换。

注意

请勿让儿童单独操作,以免烫伤等危险发生。

注意

不能插入铁丝等异物或堵塞排气口及吸气口,以免发生危险。

注意

请勿将电磁灶放置在燃气灶上使用(磁力线会将燃气灶的铁质金属件加热),以免发生意外。

注意

电磁灶专用锅具只能放在电磁灶上使用,锅具不能在电磁灶、燃气灶以及其他明火加热产品上混合使用。

注意

电磁灶的微晶面板承重是有限的,不要放太重的东西在微晶面板上,否则会导致损坏塑料面盖及微晶面板。

注意

本产品如有故障,请不要擅自修理。请尽快与专业维修部门联系。

注意

电磁灶使用过程中和使用完成后,请注意保持清洁,做好机体的防虫、防尘、防潮保护,避免蟑螂等进入电磁灶内部造成电路板短路;长期不使用时,建议清洁后套上塑料袋收存。

注意

本产品一般未考虑:无人照看的幼儿和残疾人使用此器具;儿童玩耍器具。

注意

本电磁灶不能在外接定时器或独立的遥控控制系统的方式下运行。

注意

使用后应通过控制器关上电磁灶,不能依靠盘探测器。

注意

本产品是家庭厨具产品,不得用于工业、医疗等其它场所上使用,以免事故发生。

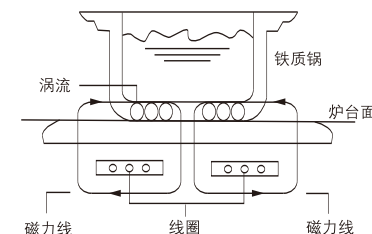
二 规格型号

产品型号	CS34-RB605	热效率	86.0%
额定电压	220V~	待机功耗	2.0W
额定频率	50Hz	外形尺寸(mm)	680x400x61
额定功率	3400W (左:1400W 右:2000W)	开孔尺寸(mm)	630x367
能效等级	3级	/	/

三 原理与特点

1、工作原理

电磁灶是采用磁场感应涡流加热原理加热的。它利用电流通过线圈产生磁场,当磁场内的磁力线通过铁质锅具底部时,会产生无数小涡流,使锅体本身自行高速发热,然后加热于锅内食物。



2、产品特点

多种安全保护

- ★ 电源电压过低、过高保护。
- ★ 只适合加热底部直径大于等于12cm/小于等于26cm铁磁性材料的锅具。
- ★ 灶面超温保护、灶内过热保护。

环保

- ★ 烹饪中无明火、无烟，有益家居环境及家人健康。

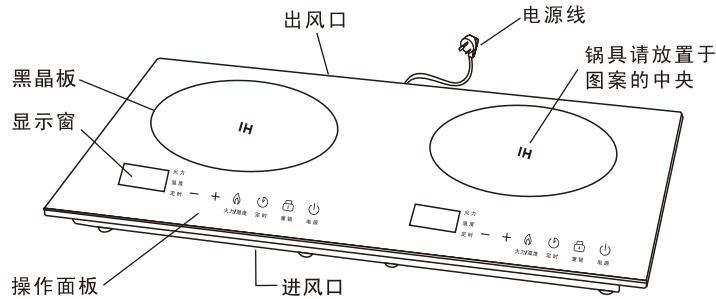
微电脑控制

- ★ 多种加热功能：不同的加热档位，实现不同的烹饪需要。
- ★ 多种定温功能：维持选定温度，准确掌握烹饪火候。
- ★ 灵活定时功能：多种定时时间可供选择，到达定时时间自动停止工作。
- ★ 自动报警功能：通过内部检知系统，能识别有无锅具或锅具材料是否正确，并报警。

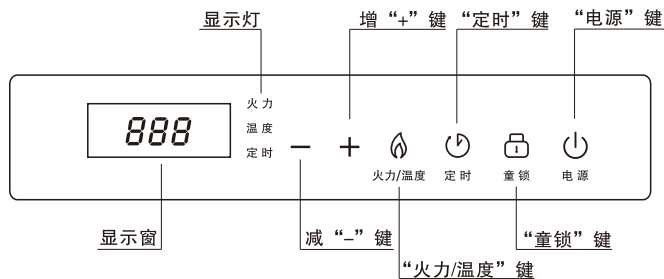
清洁更方便

- ★ 高级面板，易于清洁及维护，不易磨损，不易发黑。
- ★ 汤水溢出，只需移开锅具用抹布轻轻一抹即可。

四 外形结构示意图



操作面板示意图：



注：本产品左灶和右灶的操作方式完全相同。

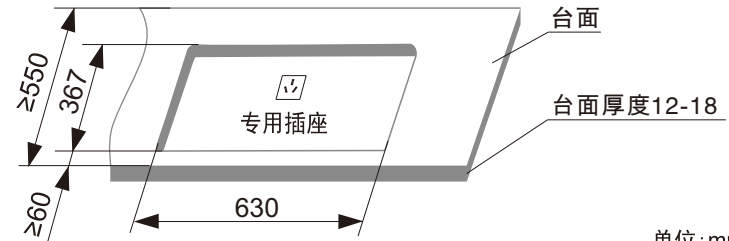
五 电磁灶的安装

将安装电磁灶的水平台面开置如图所示的方孔，将电磁灶放入即可。

注意：a、必须保证有安放电磁灶所需的空间，且保证安放后底部至少有150mm的自由空间。

b、必须保证电磁灶底面吸风孔能与大气相通。

c、必须保证电磁灶安装后，侧面与墙要有大于100mm以上的距离。



单位:mm

六 电磁灶的使用

注意事项

注意：当您使用苏泊尔电磁灶时，请注意以下说明

- ◆选择功能时，需在开机状态下进行。
- ◆每项功能以配送的锅具或苏泊尔指定的锅具为准，若使用的锅具不同，则使用效果有所差异。
- ◆各项功能建议在冷机状态下使用，否则使用效果有所差异。

操作步骤

- ◆使用前，请先检查电源插头与插座接触是否良好。
- ◆放置锅具前，请先将锅具外表面、黑晶板（控制面板）清洗干净。
- ◆把需要加热的锅具放置在左灶或右灶的正中央，切勿空锅加热。
- ◆按“电源”键电磁灶转为开机状态；再按“电源”键转为关机状态。
- ◆按“电源”键开机后，按功能键选择相应功能模式；若30秒内无功能按键操作，电磁灶自动关机。
- ◆按下功能键1分钟内未放置锅具，电磁灶自动关机。

功能选择

火力/温度调节

- ◆开机后，按一下“火力/温度”键，此时“火力”指示灯亮，数码管显示默认火力档位5，按“+”键增加火力档位，按“-”键减小火力档位。再按一下“火力/温度”键，此时“温度”指示灯亮，数码管显示默认设定温度120，通过按“+”键增加设定温度，按“-”键减小设定温度。多次按“火力/温度”键，可在火力与温度调节模式之间来回切换。

注：火力档位调节范围为1-10档；温度调节范围为60-240℃。

除关机和童锁状态下，可直接按“火力/温度”键选择调节火力或温度。

定时功能

◆当电磁灶在火力或温度状态下工作时，按一下“定时”键，此时“定时”指示灯亮，数码管显示默认定时时间120，按“+”键增加定时时间，按“-”键减小定时时间，长按“+”键或“-”键可快速调节定时时间。电磁灶工作到定时时间时，1声提示音后关机。在电磁灶处于定时状态下，再按一下“定时”键，将取消定时功能，同时定时指示灯熄灭。

注：定时时间的调节范围为1-180min。

在定时调节状态下，若5秒钟无加减操作，机器默认以当前设定的定时时间运行，数码管返回火力或温度显示。

设定完定时时间后，可通过相应操作再次设定火力或温度。

童锁功能

◆开机状态下，按住“童锁”键3秒，电磁灶进入童锁状态，此时“童锁”指示灯亮，除“电源”键和“童锁”键外其它功能按键被锁定；再按住“童锁”键3秒，解除锁定，同时“童锁”指示灯灭。

七 清洁

清洁前请先把电源线拔离插座，并待电磁灶黑晶板冷却后再进行清洗，清洗方式如下：

◆面板：面板较脏时，请用湿抹布擦拭；或者先用去污粉或亮光粉擦拭后，再用湿抹布擦拭。

◆机体、控制面板：以柔软的湿抹布擦拭，对不易擦拭之油污，可用中性洗洁剂擦拭后，再以柔软的湿抹布擦拭至不留残渣。

◆吸气/排气孔位表面：可用棉花棒将尘埃除去，如油渍，可用牙刷加少许不损器皿的清洁剂小心除去。

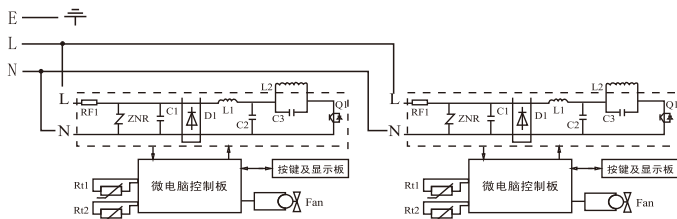
八 使用器皿

适用的锅类、容器

铁系（珐琅、铸铁、不锈钢）或磁感应材料复底锅，底部直径12cm以上，26cm以下的锅具。



九 电气原理图



线路如有改动,恕不另行通知

十 常见故障的识别与处理

现象	检查方法
在插上电源插头时未听到(BI)一声，按电源键无反应和显示。	<ul style="list-style-type: none"> ● 插头是否脱落？ ● 保险丝或断路器是否已跳开？ ● 是否已停电？
连续发出短促(BI)一声警告后停机	<ul style="list-style-type: none"> ● 使用的锅具是否合适？ ● 锅具是否置于面板的正中央？ ● 锅具底面直径是否大于12cm以上？
使用时突然停止加热	<ul style="list-style-type: none"> ● 四周环境温度是否过高？ ● 进、出风口是否被堵塞？风扇是否转动？ ● 保温状态时，表示已达到所设定温度。 ● 可能机器的保护装置作用，请等数秒至20秒钟再确认。
(保温)使用中温度无法控制	<ul style="list-style-type: none"> ● 所使用的锅底是否凹凸不平，或中心部位凹陷？
故障代码表	<ul style="list-style-type: none"> ● E1 未放锅具或锅具直径或材质不符 ● E2 IGBT热敏电阻开路短路保护 ● E3 高电压保护 ● E4 低电压保护 ● E5 温度主传感器开路 ● E6 温度主传感器短路或过热 ● E7 主传感器失效

◆当出现以上情形时，请重新插拔电源启动一次，让电磁灶进行自复位。

◆经过以上检查后仍不能排除故障，请拔下电源插头（切断电源），请与专业维修部门联系。

◆在清洗或维修电磁灶之前，必须将电源插头从插座中拔出。

◆警告：为了您的安全着想，再次特别提醒您切勿自行拆卸机器。

十一 环保清单

产品中有害物质的名称及含量

部件名称	有害物质					
	铅 (Pb)	汞(Hg)	镉 (Cd)	六价铬 (Cr(VI))	多溴联苯 (PBB)	多溴二苯醚 (PBDE)
PCB组件	X	O	O	O	O	O
线盘组件	O	O	O	O	O	X
风扇	O	O	O	O	O	O
电源线	O	O	O	O	O	O
上下盖	O	O	O	O	O	O
黑晶板	O	O	O	O	O	O

本表格依据SJ/T 11364的规定编制。

O: 表示该有害物质在该部件所有均质材料中的含量均在GB/T 26572规定的限量要求以下。

X: 表示该有害物质至少在该部件的某一均质材料中的含量超出GB/T 26572规定的限量要求。

说明:

- 1、该符号中的数字表示上述产品在按说明书要求的使用条件下的环保使用限。
- 2、有害物质中铅 (Pb)、汞 (Hg)、镉 (Cd)、六价铬 (Cr (VI)) 均代表金属及其化合物。
- 3、上述清单中的部件包含不同产品型号的部件 (赠品除外), 具体以实物为准。

十二 售后服务

提供三年的保修

苏泊尔电磁灶整机自购买日起提供三年保修服务, 主要零部件 (如控制板、线圈盘、风机、瓷板) 自购买之日起提供五年保修服务, 保修期的起始日期以所购产品的发票日期为准。在家庭正常使用情况下, 非人为导致的破裂或损坏, 购买者可以带上保修卡、发票和损坏产品到苏泊尔特约维修点办理维修。

下列情况之一者, 不属于免费维修范围:

- ◆ 由于没按说明书上要求操作而造成的故障。
- ◆ 由于跌落、碰撞等人为而造成的故障。
- ◆ 由于自行装拆、修理而造成的故障。
- ◆ 由于意外、误用、乱用、故意损坏而造成的故障。
- ◆ 商业用途上造成的变色、擦伤、积垢或过热损坏等所造成的故障。

对于超过保修期或不属于免费维修的产品, 本公司顾客服务部也会热情为您服务。

- ◆ 制造单位有改型的权利, 恕不另行通知。
- ◆ 本说明书上所有内容均经过认真核对, 如有任何印刷错漏或内容上的误解, 本公司保留最终解释权。

联系我们:

感谢您对苏泊尔产品的信任与支持! 为了更及时地为您提供维修、咨询等服务, 请填写《苏泊尔产品保修卡》, 并妥善保管。您在使用过程中如有疑问, 欢迎拨打全国服务热线400-8899-717或发Email至serviced@supor.com邮箱与我们联系, 我们将尽快给予您满意的答复。

顾客服务部联系方式:

地址: 浙江省绍兴市世纪西街3号

邮编: 312071

全国服务热线: 400-8899-717

服务论坛: <http://bbs.supor.com.cn>

服务网点联系方式如有变动, 敬请查询www.supor.com.cn苏泊尔集团网站。

注: 此说明书内容会不定期进行修订, 可能会与实际产品有出入, 请电话咨询苏泊尔客服。