

# 快速入门

## 本釜® IH电磁电饭煲

型号:

SF40HC60

执行标准号:

GB4706.1-2005

GB4706.19-2008

GB4706.14-2008

GB4343.1-2018

GB17625.1-2012

QB/T4099-2010



扫码观看视频说明书

扫码关注-我的苏泊尔-服务大厅-电子说明书

电子保修卡扫码路径: 扫码关注-我的苏泊尔-会员中心


使用产品前请仔细阅读本使用说明书

阅读后请妥善保管本使用说明书以备查阅


**SUPOR 苏泊尔**


有巧思 无难事


# 01 使用注意事项


 当您使用本产品时，特别提醒注意以下内容：


这里所表示的事项是为了防止对您和他人造成伤害，请务必遵守，其表示意思如右图：


 一般禁止


 禁止接触

 禁止拆卸

 禁止淋水

 强制执行

 拔出插头



禁止在不稳定或耐热性差的台面上使用，以免导致火灾。



不可随意拆卸，否则有触电受伤的危险。若有故障请到指定维修点维修。




使用中如需移动，请勿开盖，以免上盖打开，造成烫伤。



严禁将电饭煲放在潮湿和靠近火源的地方，严禁直接用水冲洗煲体。



烹调中不要打开上盖，以免烫伤和影响烹饪效果。



使用完毕，如不保温应及时按下（切勿拉扯）电源线。




严禁将湿毛巾置于煲盖上，否则会引起煲体、煲盖的变形 / 变色。



必须使用专用内锅，否则会导致异常。




电饭煲使用中，注意不要让小孩触碰和操作，以免触电、烫伤。



请单独使用额定电流 10A 以上的插座，与其它电器合用会导致插座过热而引起火花。



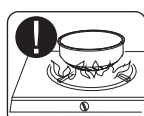
使用中或未完全冷却前，请勿触及煲盖内侧的金属部分，以免烫伤。



电源插头有灰尘时，请擦拭干净，以免引起漏电和火灾。



使用中，勿将脸和手靠近蒸汽口，以免烫伤。



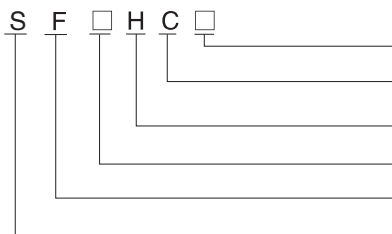
严禁将内锅置于明火上加热。

- ❗ 请不要将产品放置在地毯、台布（乙烯塑料制）等不耐高温的物品上使用，以免煮饭不良造成火灾。
- ❗ 因本产品工作可能会使起搏器受到影响，正在使用植入型起搏器的顾客，在使用本产品前请先咨询医师。
- ❗ 本产品不可让存在肢体、感官或精神能力缺陷或缺少使用经验和知识的人（包括儿童）使用，除非有负责他们安全的人对他们进行使用相关的监督或指导。
- ❗ 严禁将器具浸入任何液体中。
- ❗ 禁止在靠近墙壁和家具的地方使用，以免因蒸汽和热量导致墙壁、家具变形、变色。
- ❗ 电饭煲使用过程中应良好接地，以免触电。
- ❗ 本产品不能在外接定时器或独立的遥控控制系统的方式下运行。
- ❗ 如果电源软线损坏，必须使用专用软线或从其制造商或维修点买到的专用组件来更换。
- ❗ 请勿将金属物体，如刀、叉、勺和盖放在线圈盘加热表面，因为它们可能变热。

## 02 规格型号

本釜IH电磁电饭煲	型号
	SF40HC60
额定容积	4L
额定功率	1300W
煮米量（杯）	1~8
电源	220V~ 50Hz

## 产品型号及含义



设计序号(阿拉伯数字或数字加字母表示)

功能代号：C表示数码显示

外形或加热方式代号：H表示IH电磁加热

容积 [ 内锅额定容积(升)乘10 ]

电饭煲（锅）

苏泊尔

## 装盒附件



量杯



本味蒸釜



电源线



汤勺

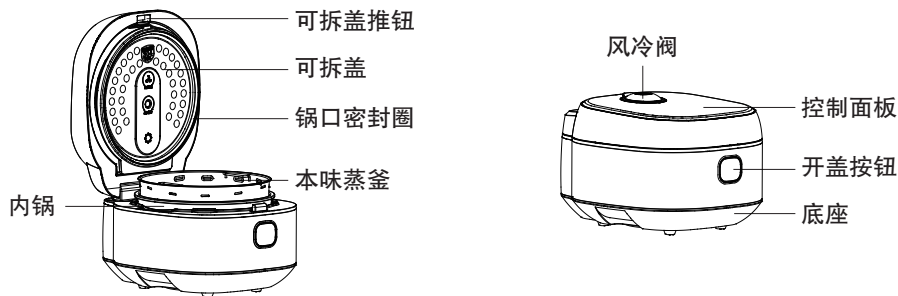


饭勺

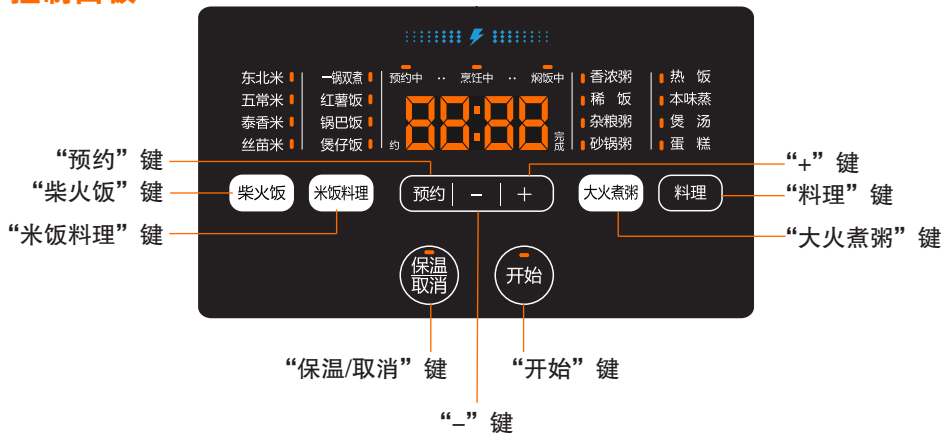


快速入门

## 03 产品结构

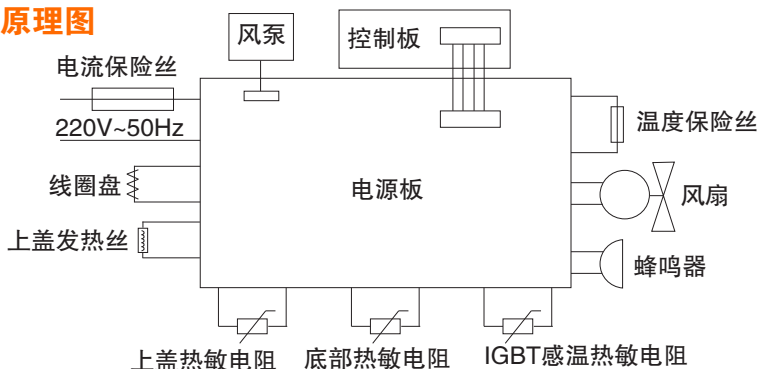


### 控制面板



注：器具正常工作的海拔高度范围为0-2000米。


### 电路原理图



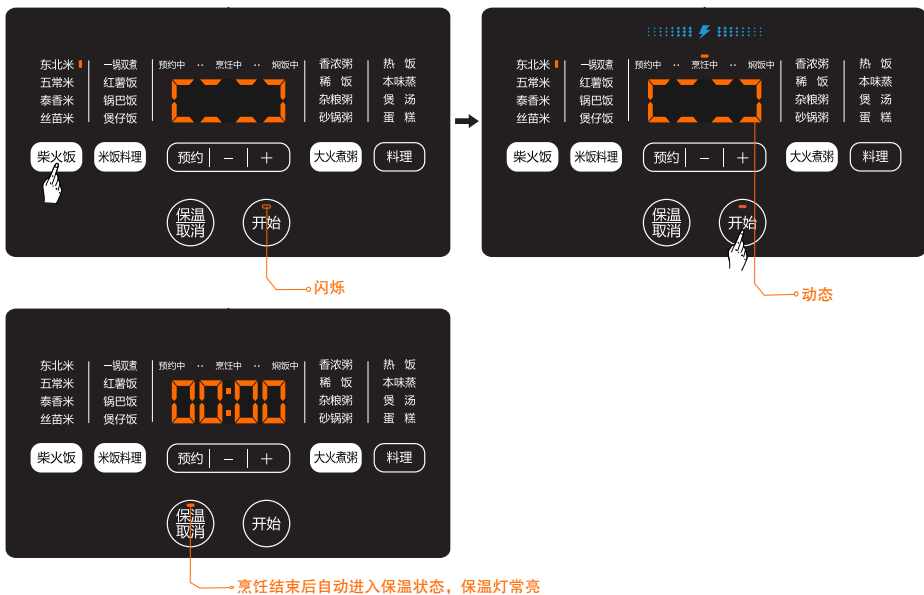
线路如有改动，恕不另行通知

## 04 使用说明

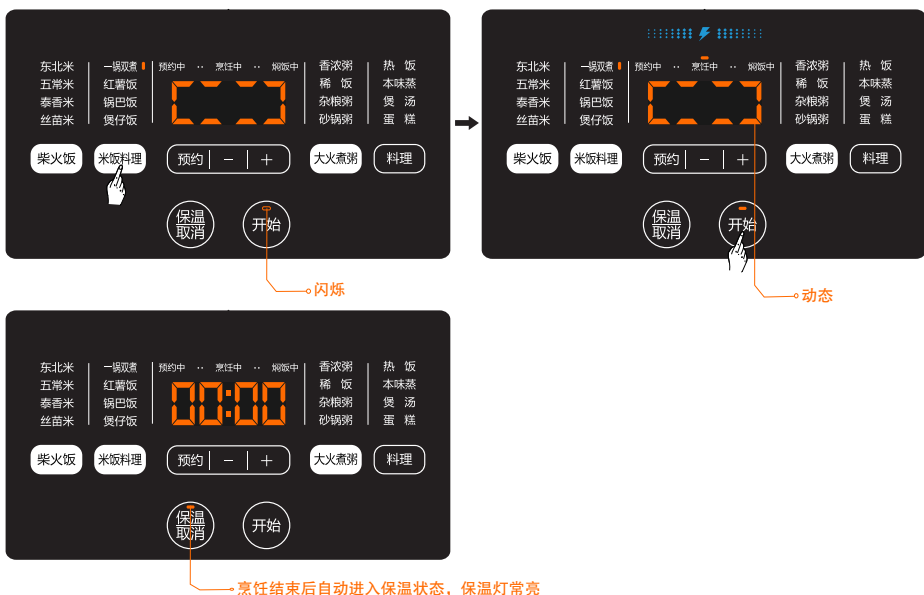
### 1. 煮饭功能: 柴火饭 米饭料理

 严禁用此功能烹饪其它食物(如:粥、汤、紫菜、燕麦等)。

下图以柴火饭功能, 东北米米种为例进行图示说明:



下图以米饭料理功能, 选择一锅双煮为例进行图示说明:



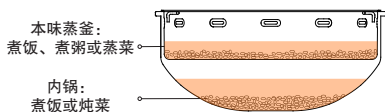
## 2. 煮粥/稀饭功能: 大火煮粥

下图以大火煮粥功能，选择香浓粥，定时1小时，从晚上8点预约至早上7点完成烹饪为例进行图示说明：



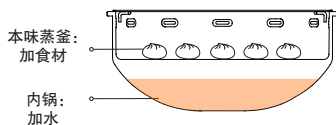
### “一锅双煮”注意事项：

- 1、使用“一锅双煮”功能时，内锅不建议煮粥，本味蒸釜不建议用来炖菜。
- 2、使用“一锅双煮”功能时，内锅最多煮两杯米。
- 3、本味蒸釜只适用于“一锅双煮”和“本味蒸”功能。



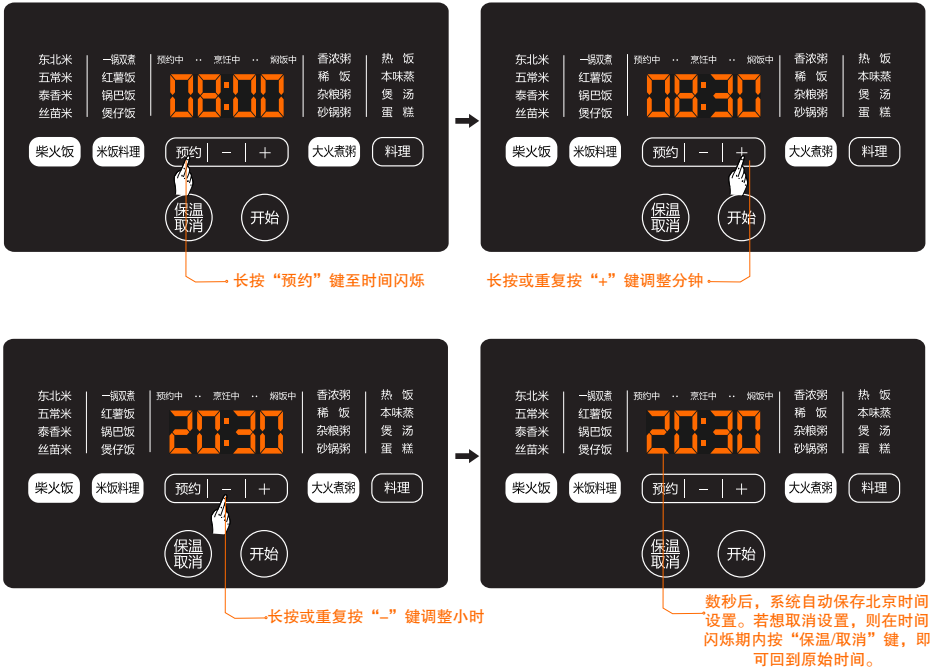
### “本味蒸”注意事项：

- 使用“本味蒸”功能时，内锅中按刻度加入适量水，将食物放入本味蒸釜进行蒸煮。（内锅中不建议加食物，即当普通蒸笼使用）。



### 3. 北京时间设置

假设需要将北京时间从8:00调整到20:30, 具体设置说明如下:  
(下述操作时, 需在待机状态, 时间闪烁期内进行, 否则无法设置)



★ 其它功能操作方式详见视频 (请扫描封面二维码进入)。

### 能效表(GB12021.6-2017)

\*本品最节能煮饭档为“柴火饭”功能, “东北米”米种。

型号	能效	能效等级	热效率值 (%)	待机功率 (W)	保温能耗 (W·h)	内锅材质
SF40HC60		2级	86	1.8	35	金属

## 05 零部件拆装及清洗保养

### 1. 零部件拆卸与安装

可拆盖拆卸方法：

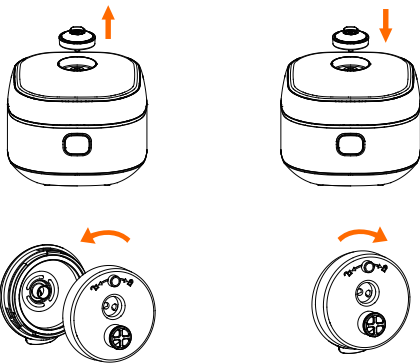



可拆盖安装方法：



请勿拉扯密封圈，如拉扯变形，会影响密封与微压效果。

风冷阀安装及拆卸方法：



拆卸：对准风冷阀的开锁指示“”，按逆时针方向旋转

安装：对准风冷阀的闭合指示“”，按顺时针方向旋转

注：风冷阀不要浮起或倾斜！

### 2. 清洗保养

**煲体：**用湿软布擦拭中板、煲体等外表面，不可用水冲洗；  
**切勿用清水直接冲洗本产品，严禁将本产品浸入任何液体中！**

**内锅：**用柔软的海绵擦洗后用干软布擦干；

**可拆盖(可拆卸)：**每次用完后都需要用清水冲洗干净。

**风冷阀：**每次用完后都需要用清水冲洗干净。

**切勿用钢丝球或清洁球等擦拭煲体、内锅、可拆盖、风冷阀内外表面！**

注：请务必先拔下电源插头，待煲体冷却后再进行清洁保养；  
产品若长时间不用，请清洁干净后，用干软布擦干所有水渍后置于干燥通风处。



## 06 常见故障的判别与维修

如有以下报警提示，说明电饭煲有故障或使用不当：

**E0** 上测温NTC开路或短路

**E5** 检不到内锅或没放内锅

**E1** 下测温NTC开路或短路

序号	故障现象	产生原因	排除方案
1	指示灯不亮 内锅不热	①电路板电源没有接通 ②电源板坏 ③电路板连线断开 ④主电路控制板坏	①检查开关、插头插座、 保险丝、电源线是否完好， 并插到位 ②③④送指定维修点维修
	内锅发热	主电路控制板坏	送指定维修点维修
2	指示灯亮 内锅不热	①传感器故障 ②线圈盘元件烧坏 ③电路板连线部分断开 ④电源板坏	送指定维修点维修
3	煮成焦饭或不能自动保温或异常	①控制板坏 ②传感器异常	送指定维修点维修
4	煮粥大量溢出	①控制板坏 ②传感器异常	送指定维修点维修
5	煮饭煮粥长时间不沸腾	①控制板坏 ②传感器异常	送指定维修点维修
6	饭不熟或煮饭时间过长	①焖饭时间不够 ②内锅偏斜 ③内锅与线圈盘座之间有异物 ④内锅变形 ⑤控制板坏 ⑥传感器异常	①按要求焖饭 ②把内锅轻轻转动使恢复正常 ③用 320# 砂纸清除干净 ④送指定维修点更换内锅 ⑤送指定维修点维修 ⑥送指定维修点维修
7	烹饪过程中风泵指示灯不亮	风泵异常	送指定维修点维修

注：本产品如有故障，请不要擅自修理，建议与苏泊尔特约维修点联系。

## 提供三年的保修

苏泊尔电饭煲自购买日起提供三年保修服务，保修期的起始日期以所购产品的发票日期为准。在家庭正常使用情况下，非人为导致的破裂或损坏，购买者可以带上保修卡、发票和损坏产品到苏泊尔特约维修点办理维修。

**下列情况之一者，不属于免费维修范围：**

- ◆ 由于没按说明书上要求操作而造成的故障；
- ◆ 由于跌落、碰撞等人为而造成的故障；
- ◆ 由于自行拆装、修理而造成的故障；
- ◆ 由于意外、误用、乱用、故意损坏而造成的故障；
- ◆ 商业用途上造成的变色、擦伤、积垢或过热损坏等所造成的故障。对于超过保修期或不属于免费维修的产品，本公司的顾客服务部也会热情为您服务。
- ◆ 保修期外终身维修；
- ◆ 制造单位有改型的权利，恕不另行通知；

## 用户反馈

承蒙惠顾苏泊尔产品，谨此致以谢意！我们本着“用户满意”的宗旨，为了更及时的为您提供维修、咨询等服务，帮助您处理在使用过程中遇到的问题，请填写好意见反馈卡回执本公司顾客服务部，以便建立用户服务档案。如您遇到服务不周的情况，请拨打全国服务热线：

400-8899-717，我们将给予您满意的答复。

### 顾客服务部联系方式：

地址：浙江省杭州市高新（滨江）区滨安路501号

邮编：310052

全国服务热线：400-8899-717

网址：www.supor.com.cn

服务网点联系方式如有变动，敬请查询www.supor.com.cn 苏泊尔集团网站。

商标持有人：浙江苏泊尔股份有限公司  
制造商：浙江苏泊尔家电制造有限公司

## 产品标识卡



名称	量杯	饭勺	汤勺	蒸格（蒸笼）及其它类食品用工具
使用方法	根据需要按刻度量取食物	握住手柄盛装食物		将食物放入蒸笼里，一并入内锅上
使用温度	-20℃~50℃	-20℃~110℃		
规格	中号			
材料	PP			
产品标准	Q/SPE J0204			
生产日期	见外包装			
注意事项	产品应轻拿轻放、谨防挤压、变形，存放于干燥、卫生场所。			
储存期	六年			
被委托方	宁波乐彩塑业有限公司 生产许可证编号：浙XK16-204-02255 代码：A			
	生产地址：浙江省宁波市北仑区大碶沿山河北路 91号			
	杭州宏欣包装有限公司 生产许可证编号：浙XK16-204-00682 代码：B			
	生产地址：浙江省 杭州市 余杭区 崇贤镇 大安村			
委托方	浙江乐虎实业有限公司 生产许可证编号：浙XK16-204-02950 代码：C			
	生产地址：浙江省杭州市萧山区瓜沥镇永联村			
委托方	浙江苏泊尔家电制造有限公司			
委托方地址	浙江省杭州市高新（滨江）区滨安路501号			
检验结论	合格			
注：以上配件仅适用于此产品。 以上配件具体以说明书装箱清单或装箱附件为准。				


部件名称	有害物质					
	汞(Hg)	镉(Cd)	六价铬(Cr(VI))	铅(Pb)	多溴联苯(PBB)	多溴二苯醚(PBDE)
配件类	○	○	○	○	○	○
感温杯及热敏电阻管	○	○	○	X	○	○
外壳	○	○	○	○	○	○
发热组件	○	○	○	X	○	○
锅盖	○	○	○	○	○	○
电源线组件	○	○	○	X	○	○
内锅	○	○	○	○	○	○
线圈盘组件*	○	○	○	X	○	○
开关*(带有触点的开关)	○	X	○	○	○	○
密封圈	○	○	○	○	○	○
PCBA组件	○	X	○	X	○	○
内部导线	○	○	○	○	○	○
温控器*	○	○	○	X	○	○
标签类	○	○	○	○	○	○
定时器*	○	○	○	X	○	○
五金件(螺钉类)	○	○	○	○	○	○
PTC发热组件*	○	○	○	X	○	○

本表格依据 SJ/T 11364 的规定编制。

○: 表示该有害物质在该部件所有均质材料中的含量均在 GB/T 26572 规定的限量要求以下。

X: 表示该有害物质至少在该部件所有均质材料中的含量超出 GB/T 26572 规定的限量。

说明:

- 1、 该符号中的数字表示上述产品在按说明书要求的使用条件下的环保使用期限。
- 2、有害物质中铅 (Pb)、汞 (Hg)、镉 (Cd)、六价铬 (Cr(VI)) 均代表金属及其化合物。
- 3、带 “\*” 部件仅适用于部分型号，以实际产品为准。

## 09 食品接触材料信息表

请根据说明书要求正常使用本产品。

本产品食品接触用材料及部件符合 GB 4806.1-2016 和相应食品安全国家标准要求,具体信息如下:

食品接触用材料	用途	执行标准	备注	
金属	不锈钢06Cr19Ni10	内锅、锅盖、可拆盖(板)、 蒸笼(架)、热敏电阻管、压板、 蒸汽杯、螺钉、铆钉、垫片、 锅口钢圈(盖圈)、装饰片、弹簧等	GB 4806.9-2016	不锈钢SUS304
	不锈钢022Cr17Ni12Mo2	蒸汽杯等	GB 4806.9-2016	不锈钢SUS316L
	不锈钢10Cr17	蒸笼(格)、锅盖、盘等	GB 4806.9-2016	不锈钢SUS430
	铝合金 1050基材	内锅	GB 4806.9-2016	
	铝合金 3003、3103A基材	内锅	GB 4806.9-2016	
	铝合金1100基材	内锅	GB 4806.9-2016	
	铝合金 3003、3103A	内锅、锅盖包边等	GB 4806.9-2016	不得接触酸性食品
	铝合金1050	锅口等	GB 4806.9-2016	不得接触酸性食品
	铝合金6061	排气阀芯等	GB 4806.9-2016	不得接触酸性食品
	铝合金5B05 铝合金1050A	铆钉、螺钉等	GB 4806.9-2016	不得接触酸性食品
	铝合金 1100	可拆盖板、保温板、锅盖、 蒸层、测温座等	GB 4806.9-2016	不得接触酸性食品
涂层	聚四氟乙烯涂层 (铝合金1050基材)	内锅	GB 4806.10-2016	如涂层脱落, 建议更换内锅 不得接触酸性食品(PH < 5)
	聚四氟乙烯涂层 (铝合金3003、3103A基材)	内锅	GB 4806.10-2016	
	聚甲基硅氧烷涂层 (铝合金3003、3103A基材)	内锅	GB 4806.10-2016	
	聚四氟乙烯涂层 (铝合金1100基材)	内锅	GB 4806.10-2016	
	聚四氟乙烯涂层 (搪瓷基材)	内锅	GB 4806.10-2016	
	聚甲基硅氧烷涂层 (搪瓷基材)	内锅	GB 4806.10-2016	
塑料	PP	微压组件、蒸笼、饭勺、 汤勺、量杯等	GB 4806.7-2016	
	PC	蒸架等	GB 4806.7-2016	
	改性PCT	透明罩等	GB 4806.7-2016	
硅橡胶	密封圈(条)、垫圈等	GB 4806.11-2016		
陶瓷	内锅、锅盖等	GB 4806.4-2016		
搪瓷	内锅、锅盖等	GB 4806.3-2016		
玻璃	玻璃盖、玻璃视窗等	GB 4806.5-2016		

注 1: 产品不宜作为容器长期存储食品。

注 2: 本系列产品包含以上食品接触材料,部分机型可能不含个别材料,以实际产品为准!