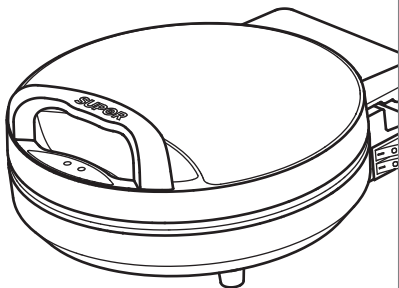


# 使用说明书

## 接触烤架(煎烤机)

型号：JK26A15-100



使用产品前请仔细阅读本使用说明书  
阅读后请妥善保管本使用说明书以备查阅

演绎生活智慧

**SUPOR 苏泊尔**

[www.supor.com.cn](http://www.supor.com.cn)

---

# 目 录

一 安全注意事项.....	1
二 规格型号.....	2
三 产品结构.....	2
四 原理与特点.....	3
五 用前准备.....	4
六 使用方法.....	5
七 清洁与保养.....	6
八 装盒附件.....	6
九 售后服务.....	7

---

---

## 一 安全注意事项

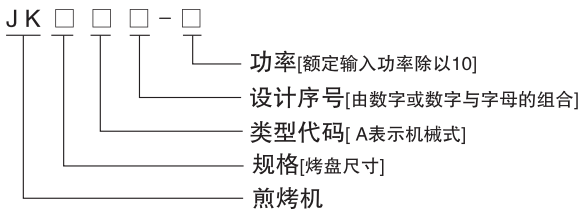
1. 本产品不能让儿童单独操作使用，要放在婴幼儿不能触及的地方，以免发生触电、烫伤等危险事故。
2. 请将本产品放置于平稳的台面上使用，注意不要靠近火源及易燃物。
3. 煎烤机应单独使用10A或以上的插座。
4. 本产品在工作过程中严禁用手触摸煎烤机盘面，以免烫伤。
5. 本产品在使用过程中，请注意开盖时不能用力过大，以免上盘弹回造成盘内热油溅出等危险事故。
6. 当盘内油量过多溢出时，请及时擦拭干净，切勿让油流入产品内部，从而影响煎烤机的正常使用。
7. 加热时煎烤机外壳温度较高，避免触摸，以免烫伤。
8. 煎烤机盘面涂有不粘涂层，为防止划伤内部涂层，请使用木质或塑料铲，切勿使用钢丝球刷洗，否则我司不承担由此造成的损坏。
9. 使用时因内部温度变化，零部件收缩膨胀时发出轻微“咔咔”响，属正常现象。初次使用时，产品内部出现少量烟雾、异味也属正常。
10. 严禁用水直接清洗，以免损坏煎烤机，宜用干布擦拭。
11. 使用完毕请及时将内外污物清理干净，存放在通风干燥处。
12. 如果电源软线损坏，为了避免危险，必须由制造商、其维修部或类似部门的专业人员更换。
13. 本器具不能在外接定时器或独立的遥控控制系统的方式下运行。
14. 请不要将产品放置在地毯、台布（乙烯塑料制）等不耐高温的物品上使用，以免造成火灾。

**注意：严禁将器具浸入任何液体中！**

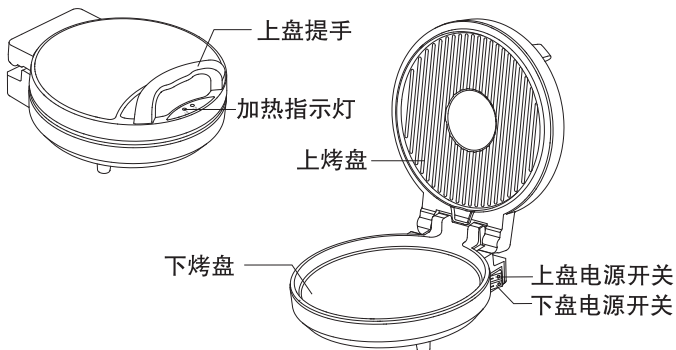
## 二 规格型号

名称	型号	额定功率	额定电压	额定频率
接触烤架 (煎烤机)	JK26A15-100	1000W	220V~	50Hz

### 型号命名

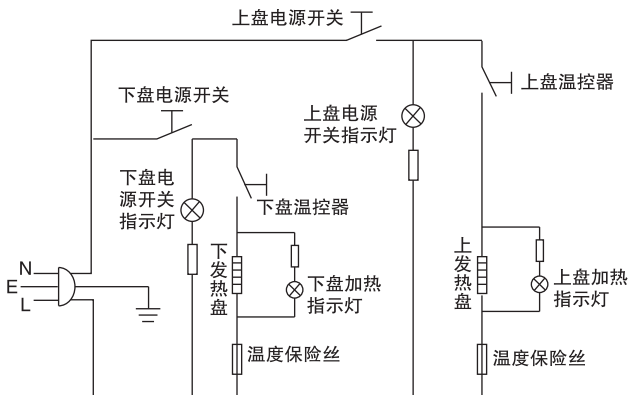


## 三 产品结构



## 四 原理与特点

### 电路原理图



### 产品特点

- ◆ 迷你型煎烤机，精致生活多面手；
- ◆ 180度打开，煎、烤、炒、烙样样精通；
- ◆ 双面独立控温，随心操作更省电；
- ◆ 悬浮上下烤盘，受热更均匀；
- ◆ 聚能锁水圈，锁住水分口感更佳；

# 苏泊尔产品保修卡

产品名称：\_\_\_\_\_ 产品型号：\_\_\_\_\_

出厂日期：\_\_\_\_\_ 年 \_\_\_\_\_ 月 \_\_\_\_\_ 日

发票号码：\_\_\_\_\_

购买日期：\_\_\_\_\_ 年 \_\_\_\_\_ 月 \_\_\_\_\_ 日

购买者姓名：\_\_\_\_\_ 电话：\_\_\_\_\_

地址：\_\_\_\_\_ 邮编：\_\_\_\_\_

商场名称：\_\_\_\_\_ 商场盖章：\_\_\_\_\_

地址：\_\_\_\_\_ 邮编：\_\_\_\_\_ 电话：\_\_\_\_\_

# 苏泊尔产品意见反馈卡

产品名称：\_\_\_\_\_ 产品型号：\_\_\_\_\_

出厂日期：\_\_\_\_\_ 年 \_\_\_\_\_ 月 \_\_\_\_\_ 日

发票号码：\_\_\_\_\_

购买日期：\_\_\_\_\_ 年 \_\_\_\_\_ 月 \_\_\_\_\_ 日

购买者姓名：\_\_\_\_\_ 电话：\_\_\_\_\_

地址：\_\_\_\_\_ 邮编：\_\_\_\_\_

商场名称：\_\_\_\_\_ 商场盖章：\_\_\_\_\_

地址：\_\_\_\_\_ 邮编：\_\_\_\_\_ 电话：\_\_\_\_\_

---

版本号：JK26A15·SM:VER2.0

执行标准号：

GB4706.1-2005    GB4706.14-2008    QB/T 4407-2012



**商标持有人：浙江苏泊尔股份有限公司**

**制造商：浙江苏泊尔家电制造有限公司**

**地址：杭州市高新（滨江）区滨安路501号**

**网址：<http://www.supor.com.cn>**

---