

SUPOR 苏泊尔

迷你电火锅

型号: H20YK630

H20YK830

使用说明书



微信扫一扫

海量食谱 售后无忧

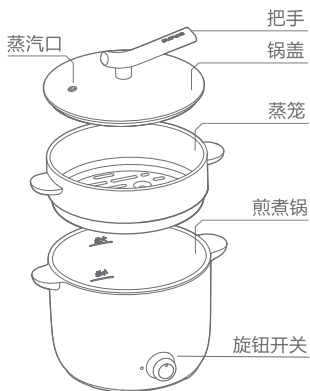
一、使用说明	
产品结构	01
规格型号	02
装盒附件	02
产品工作原理	02
操作使用说明	03
二、使用注意事项	04
三、保养与维修	06
常见故障的判别与处理方法	06
清洁保养	07
四、环保清单	08
五、食品接触材料信息表	09
六、电路原理	10
七、产品特点	10
八、售后服务	11

承蒙惠顾苏泊尔产品，为了您能更好的使用我们的产品，使用前请仔细阅读此说明书，并妥善保管。

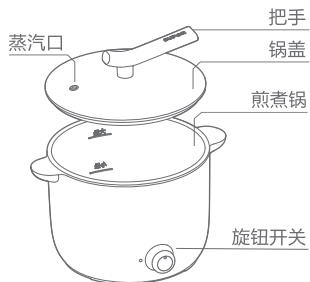
产品以包装实物为准，若有改型，恕不另行通知。

一、使用说明

1、产品结构



H20YK630

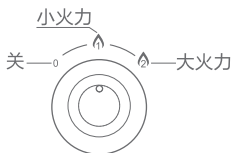



H20YK830

2、规格型号

名称	型号	容量	额定功率	额定电压/频率
迷你电火锅	H20YK630	2.5L	800W	220V~50Hz
	H20YK830	2.5L	800W	

3、装盒附件



4、产品工作原理

- ① 旋钮指到“0”处：产品没有通电，指示灯不亮，产品不加热；
- ② 旋钮指到“1”处：产品通电，指示灯亮并且加热，此时产品为小火加热；
- ③ 旋钮指到“2”处：产品通电，指示灯亮并且加热，此时产品为大火加热；
- ④ 烹煮完成后将旋转到“0”处断电。

⚠ 温馨提示：

- 如果煎煮锅内水煮干后，产品不会停止工作，处于干烧状态，应尽快将旋转到“0”处或加冷水。此时切勿用手触摸煎煮锅以防烫伤。
- 如果煎煮锅内的水已经沸腾，产品不会停止工作，在锅内无水时温度达到指定温度，产品才会自动断电保护；所以为了保证安全，产品在工作过程中一定要有人看管，如果停止使用产品，一定要把旋转到“0”处断电或拔掉电源。

5、操作使用说明

1. 蒸、煮

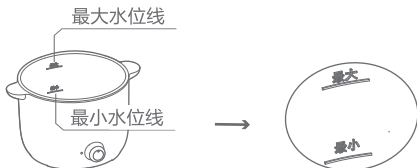
- ① 洗净原料，切成块，放入煎煮锅；
- ② 将水加入煎煮锅，加水量请位于最小水位线和最大水位线之间；
- ③ 如需蒸笼，可以直接放置在煎煮锅上。在蒸笼上放入食材，也可以在蒸笼上放置容器（H20YK830 无蒸笼）。
- ④ 盖上锅盖，通过旋钮选择“1”或“2”的火力档开始烹饪；
- ⑤ 完成后请将旋钮旋到“0”的位置。

2. 火锅

- ① 将水和火锅底料加入煎煮锅，加水量请位于最小水位线和最大水位线之间；
- ② 盖上锅盖，通过旋钮选择“1”或“2”的火力档开始烹饪；
- ③ 等水沸腾后放入食材，煮熟后即可享用；工作过程中，可通过旋钮“0”、“1”、“2”调节火力。
- ④ 完成后请将旋钮旋到“0”的位置。

温馨提示：

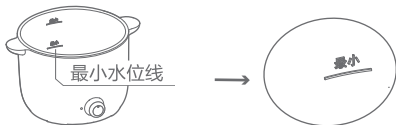
- 烹煮食物时加水量不要超过最大水位线。
- 若产品出现干烧情况，请往煎煮锅内加水或拔掉电源，此时切勿用手触摸煎煮锅以防烫伤。
- 将煎煮锅用来蒸煮及火锅时，以下食材水量要求控制在最小水位线和最大水位线中间。食材如银耳，粥，海带等。本产品为机械式，在烹饪容易溢锅食材时需有人看管。



3. 煎锅

- ① 在煎煮锅内放入适量的食用油，加油量请位于最小水位线以下；
- ② 根据实际烹饪需要，将旋钮调至所需要的火力档位，开始工作。
- ③ 放入食材，开始烹饪。
- ④ 完成后请将旋钮旋到“0”的位置。

● 温馨提示：煎的过程中涂层易损坏，请使用木质或硅胶铲。



二、使用注意事项

1. 本产品插头为三插结构，所用插座应安全接地。
2. 使用前，应将锅体及插头部位彻底抹干，以防止漏电。
3. 煎煮锅自带不沾涂层，为防止划伤内部涂层，请使用木质或硅胶铲，切勿使用钢丝球刷洗，否则我司不承担由此造成的损坏。
4. 初次使用时，产品内部出现少量烟雾、异味，属正常现象。
5. 避免电源线接触高温地方或虚悬于桌边，如电源软线损坏，为避免危险，必须由其制造商、其维修部或类似部门的专业人员更换。
6. 使用时，将产品放于安全位置，以避免碰翻而导致烫伤。
7. 当锅内盛有热汤或热水时请小心移动。
8. 清洗前，先将插头拔下，让锅体自然降温，为避免触电，切勿把插头浸于液体或水中。

-
9. 切勿在户外使用或擅自改变其用途。
 10. 勿擅自拆卸本产品，若产品有任何损坏，请立即与售后维修点联系，维修人员会为您检查和维修，以确保安全。
 11. 严禁将煎煮锅浸入任何液体中。
 12. 本产品不能在外接定时器或独立的遥控控制系统方式下运行。
 13. 本产品在使用过程中，锅体、上盖表面温度会很高，注意烫伤；锅盖把手长柄端为手握持部分，请勿抓握短柄端，避免烫伤。
 14. 本产品使用中，要放在小孩子不能触及的地方，不能让孩子单独操作，以免发生触电，烫伤等危险事故。
 15. 不要将本产品放在易燃易爆物品附近或表面使用；不要放在潮湿或靠近其他热源的地方使用，以免发生故障和危险。
 16. 本产品工作时会冒出蒸汽，切勿将脸或手靠近蒸汽口，以免烫伤；怕蒸汽的物体不要置于本产品上方；切勿将抹布或者类似物品覆盖在蒸汽口上，以避免引发意外或导致产品故障。
 17. 请不要将本产品放置在地毯、台布（乙烯塑料制品）等不耐高温的物品上使用，以免造成火灾。
 18. 本产品不可让存在肢体、感官或精神能力缺陷或缺少使用经验和知识的人（包括儿童）使用，除非有负责他们安全的人对他们进行使用相关的监督和指导。
 19. 禁止在产品内部或缝隙中插入金属屑、铁丝、针等异物，否则会引起触电或工作异常。

三、保养与维修

1. 常见故障的判别与处理方法

常见故障	可能的原因	处理方法
不工作， 指示灯不亮	功能旋钮是否还指向关的位置	功能旋钮转到1或者2的位置； 如果不工作，送苏泊尔维修部
	是否停电	待来电后重新使用
	电源线是否插入插座中	插入插座中
	电源线插头是否松动	插紧电源线插头
	电源线插头是否处于关闭状态	打开电源线插座的开关
	锅内水已烧干，温度较高， 温控器处于保护状态	蒸煮状态下，请往锅内加冷水； 煎的状态下，请等待锅冷却后恢复 工作； 如果还不工作，送苏泊尔维修部
轻微“嘶嘶”声	产品加热时的声音， 属于正常现象	非故障，继续使用
有异味	开始使用时有塑胶味，使用一段时间后会慢慢消失	

2. 清洁保养

- ① 使用后请立即切断电源，待产品完全冷却后再进行清洗；
- ② 请勿使用研磨性清洁产品或溶剂进行清洗；
- ③ 蒸笼、锅盖可用洗洁精清洗干净，风干后再进行收藏；
- ④ 机身用湿软布擦干净，清洗煮锅时，可用湿软布沾上少许洗洁精轻轻擦洗，再用清水清洗干净；切勿用水龙头直接冲洗机身；

版本号	H20YK630:VER1.0
执行标准号	GB 4706.1-2005 GB 4706.19-2008 GB 4706.56-2008

四、环保清单

部件名称	有害物质					
	铅 (Pb)	汞 (Hg)	镉 (Cd)	六价铬 (Cr ⁶⁺)	多溴联苯 (PBB _s)	多溴联苯醚 (PBDE _s)
煎煮锅外壳	○	○	○	○	○	○
锅盖	○	○	○	○	○	○
锅盖把手	○	○	○	○	○	○
煎煮锅	○	○	○	○	○	○
蒸笼组件	○	○	○	○	○	○
电源线组件	○	○	○	○	○	○
温控器组件	X	○	X	○	○	○
螺钉类	○	○	X	○	○	○
包材	○	○	○	○	○	○

本表格依据SJ/T 11364的规则编制。

O: 代表该有害物质在该部件所有均质材料中的含量均在GB/T 26572 (IEC 62321) 规定的限量要求以下。

X: 代表该有害物质至少在该部件的某一均质材料中的含量超出GB/T 26572 规定的限值要求。但是上表中打“x”的部件, 其含量超出是因为目前业界还没有成熟的可替代的技术。

环保使用期限

在产品本体上标示的该标志表示环境保护使用期限为10年。

电子电气产品的环境保护期限是指电子电气产品中所含的有毒有害物质或元素不会向外部泄露或出现突然变异, 并且电子电气产品的用户在使用该电子电气产品时也不会对环境造成严重污染或对人体、财产带来严重损害的期限。在环境保护期限内, 请按照使用说明书使用本产品。

五、食品接触材料信息表

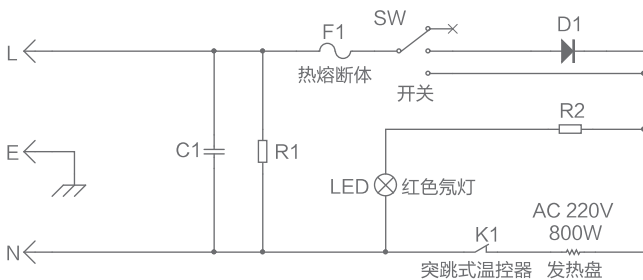
本产品适用于接触食品，请根据说明书要求正常使用本产品。
本产品食品接触用材料及部件符合GB 4806.1-2016和相应食品安全国家标准要求，具体信息如下：

食品接触用材料		用途	执行标准	备注
金属	不锈钢 06Cr19Ni10	煮锅、内锅、 螺钉、蒸笼等	GB 4806.9-2016	不锈钢 SUS304
	不锈钢10Cr17	蒸格等	GB 4806.9-2016	不锈钢 SUS430
	铝合金1100	可拆盖等	GB 4806.9-2016	不得直接接触 pH < 5的酸性 食品
	铝合金3103A	内锅、外锅等	GB 4806.9-2016	不得直接接触 pH < 5的酸性 食品
塑料	PBT	上盖等	GB 4806.7-2016	
	PP	顶盖、上盖组件、 下盖、外壳等等	GB 4806.7-2016	
涂层	聚四氟乙烯涂层 (铝合金3103A基材)	内锅、外锅等	GB 4806.10-2016	如涂层脱落，建 议更换使用温度 不得高于250℃
硅橡胶		密封圈、硅胶塞等	GB 4806.11-2016	
玻璃		玻璃盖等	GB 4806.5-2016	

注1：产品不宜作为容器长期存储食品，上述部件仅限与本产品牌对应整机配套使用。

注2：本系列产品包含以上食品接触材料，部分机型可能不含个别材料，以实际产品为准。

六、电路原理



七、产品特点

蒸煮炖涮，一锅多用；

800W大功率，快速沸腾；

不沾内锅，清洗方便；

食品级不锈钢蒸笼，安全耐用（H20YK830无蒸笼）。

八、售后服务

本产品提供一年的包修

产品包修期的认定：

自消费者收到产品之日起（网购凭证、有效电子保修卡、有效购买发票作为证明实际收到产品日期的凭证）开始计算包修期。

注：购买发票和收到产品日期不一致的，以消费者实际收到产品日期为准计算包修期；消费者无法提供收货时间凭证的，按订单支付时间顺延两天计算；

产品用于商业用途包修期为6个月；



苏泊尔产品保修卡

产品名称 _____ 产品型号 _____

出厂日期 _____

发票号码 _____

购买日期 _____

购买者姓名 _____ 电话 _____

地址 _____ 邮编 _____

商场名称 _____ 商场盖章 _____

地址 _____ 邮编 _____ 电话 _____

三包期内，在家庭使用情况下，非人为导致的产品故障，消费者带上包修证明（网购凭证、有效电子保修卡、有效购买发票），故障产品到苏泊尔特约售后服务商处免费维修。

下列情况之一者，不属于包修范围：

1. 消费者因使用、运输、维护、保管不当等原因造成损坏的；
2. 非我公司特约服务网点维修造成损坏的；
3. 消费者自行拆卸造成损坏的；
4. 自行购买、更换非产品原装零配件造成损坏的；
5. 无有效包修证明（网购凭证、有效电子保修卡、有效购买发票），且无法证明属于包修期内的；



维修状况登记栏

维修日期			
维修情况			
经手人			

- 6.三包凭证与维修产品型号不符或有涂改的；
- 7.因地震、火灾、水灾等不可抗力造成损坏的；
- 8.超出包修期的；
- 9.产品使用环境（包括但不限于如电压、湿度、温度、海拔、虫害等）明显超出产品使用说明书要求的。

注：产品制造商有改型的权利，恕不另行通知。

不属于包修范围的产品，将提供收费维修服务，苏泊尔特约售后服务商将热情为您服务。

用户反馈

承蒙惠顾苏泊尔产品，谨此致以谢意！我们本着“用户满意”的宗旨，为更及时的为您提供维修、咨询等服务，帮助您处理在使用过程中遇到的问题，请拨打全国服务热线：400-8899-717或者关注官方微信公众号：SUPOR苏泊尔，我们将给予您满意的答复。

全国服务热线：400-8899-717

服务商联系方式如有变动，敬请查询www.supor.com.cn苏泊尔官方网站或官方微信公众号：SUPOR苏泊尔。



商标持有人:浙江苏泊尔股份有限公司
制造商:浙江绍兴苏泊尔生活电器有限公司
地址:浙江省绍兴市越城区世纪西街3号
网址:<http://www.supor.com.cn>